

单向阀

CV、CH、CO、CA、COA 和 CL 系列



FITOK

www.fitok.com

单向阀

CV、CH、CO、CA、COA 及 CL 系列



特征

CV 系列

- ◎ 弹性密封圈阀座，无噪音，有效止回
- ◎ 工作压力可达：207 bar (3000 psig)
- ◎ 工作温度：-23°C 至 190°C (-10°F 至 375°F)
- ◎ 开启压力：0.02 至 1.7 bar (1/3 至 25 psig)
- ◎ 多种端接和阀体材料可供选择
- ◎ 开启压力不可调，可任意方向安装

CO 系列

- ◎ 一体式阀体，结构紧凑
- ◎ 工作压力可达：207 bar (3000 psig)
- ◎ 工作温度：-23°C 至 190°C (-10°F 至 375°F)
- ◎ 开启压力：0.02 至 1.7 bar (1/3 至 25 psig)
- ◎ 多种端接和阀体材料可供选择
- ◎ 开启压力不可调，可任意方向安装

COA 系列

- ◎ 一体式阀体，结构紧凑
- ◎ 工作压力可达：207 bar (3000 psig)
- ◎ 工作温度：-23°C 至 190°C (-10°F 至 375°F)
- ◎ 开启压力：0.2 至 41.4 bar (3 至 600 psig)
- ◎ 多种端接和阀体材料可供选择
- ◎ 多种弹簧可供选择
- ◎ 可调节开启压力，任意方向安装

CH 系列

- ◎ 浮动密封圈，防止污染物影响密封
- ◎ 工作压力可达：414 bar (6000 psig)
- ◎ 工作温度：-23°C 至 204°C (-10°F 至 400°F)
- ◎ 开启压力：0.02 至 1.7 bar (1/3 至 25 psig)
- ◎ 多种端接和阀体材料可供选择
- ◎ 开启压力不可调，可任意方向安装
- ◎ 可以提供ECE R110 型式认证的产品，适用于CNG/NGV

CA 系列

- ◎ 工作压力可达：207 bar (3000 psig)
- ◎ 工作温度：-23°C 至 190°C (-10°F 至 375°F)
- ◎ 开启压力：0.2 至 41.4 bar (3 至 600 psig)
- ◎ 多种端接和阀体材料可供选择
- ◎ 多种弹簧可供选择
- ◎ 可调节开启压力，任意方向安装

CL 系列

- ◎ 工作压力可达：414 bar (6000 psig)
- ◎ 工作温度：-53°C 至 482°C (-65°F 至 900°F)
- ◎ 结构坚固，全不锈钢结构
- ◎ 联合阀帽设计，更安全，水平方向安装，阀帽螺母在上部
- ◎ 反向流量系数小于正向流量系数的0.1%

1. 除CL系列阀门以外，其余阀门均涂有润滑剂：硅酮基和二硫化钼基；
2. 如需其它材料请联系 FITOK 集团或授权代理商；
3. CV、CO、CA、及COA系列阀门可选用带有PTFE涂层的弹簧。详情请联系FITOK集团或授权代理商。
4. 每个 FITOK 单向阀均在最大工作压力下用氮气进行密封性测试。

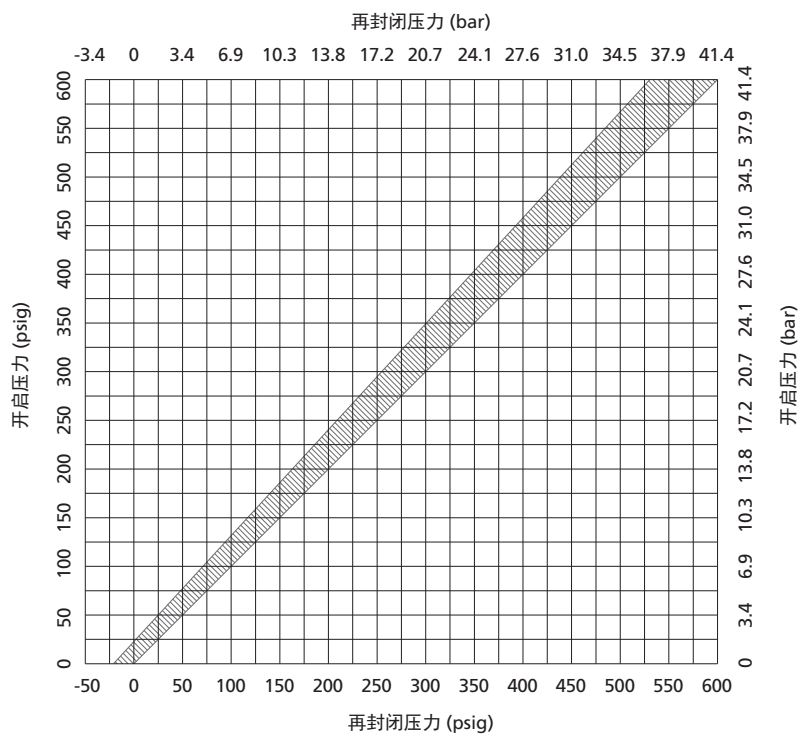
开启压力和再封闭压力

开启压力-最初指示流量发生的上游压力。

再封闭压力-无流量指示时的压力。

背压-进口和出口压力之间的压差。

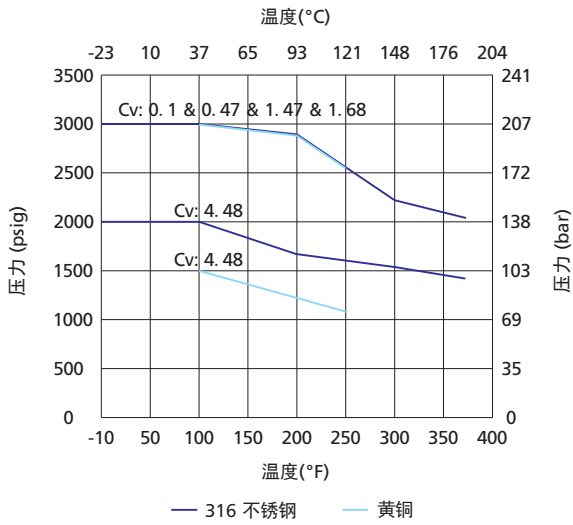
系列	公称开启压力 bar (psig)	实际开启压力 bar (psig)	再封闭压力 bar (psig)
CV	0.02 (1/3)	0 至 0.21 (0 至 3)	≤0.42 (6) 背压
	0.06 (1)	0 至 0.28 (0 至 4)	≤0.42 (6) 背压
	0.21 (3)	0.06 至 0.34 (1 至 5)	≤0.42 (6) 背压
	0.68 (10)	0.49 至 1.1 (7 至 15)	≥0.21 (3) 进口压力
	1.7 (25)	1.4 至 2.1 (20 至 30)	≥1.2 (17) 进口压力
CH	0.02 (1/3)	0 至 0.21 (0 至 3)	≤0.42 (6) 背压
	0.06 (1)	0 至 0.28 (0 至 4)	≤0.35 (5) 背压
	0.21 (3)	0.06 至 0.34 (1 至 5)	≤0.14 (2) 背压
	0.68 (10)	0.49 至 1.1 (7 至 15)	≥0.21 (3) 进口压力
	1.7 (25)	1.4 至 2.1 (20 至 30)	≥1.2 (17) 进口压力
CO	0.02 (1/3)	0 至 0.21 (0 至 3)	0.42 至 1.4 (6 至 20) 背压
	0.06 (1)	0 至 0.28 (0 至 4)	0.35 至 1.4 (5 至 20) 背压
	0.21 (3)	0.06 至 0.34 (1 至 5)	0.21 至 1.4 (3 至 20) 背压
	0.68 (10)	0.49 至 1.1 (7 至 15)	0.21 至 0.68 (3 至 10) 背压
	1.7 (25)	1.4 至 2.1 (20 至 30)	≥0.35 (5) 进口压力
CA	0.21 至 3.4 (3 至 50)	—————	详见下图表
COA	3.4 至 10.3 (50 至 150)		
	10.3 至 24.1 (150 至 350) 24.1 至 41.3 (350 至 600)		



压力-温度等级

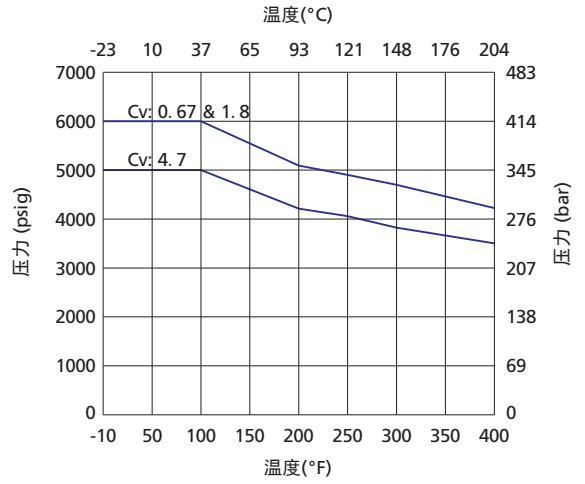
CV 系列

316 不锈钢阀体-FKM O形圈
黄铜阀体 - 丁腈橡胶 O 形圈



CH 系列

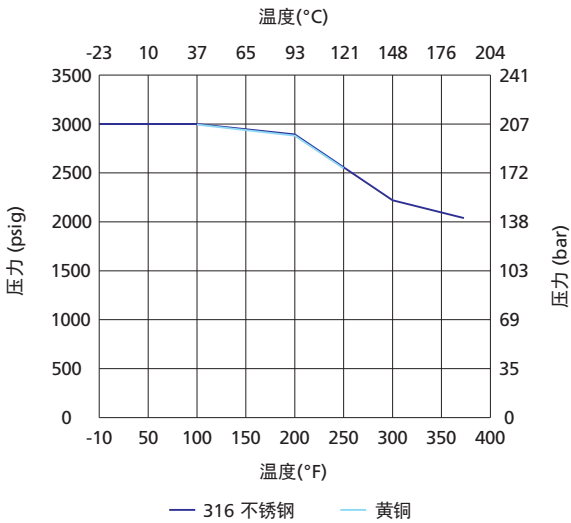
316 不锈钢阀体-FKM O形圈



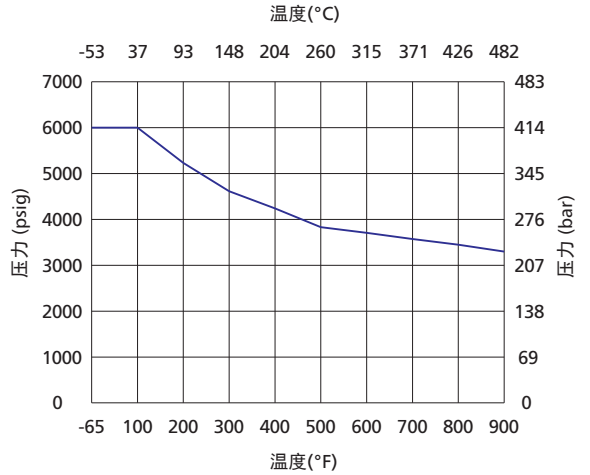
CH 系列单向阀压力额定值受端接的限制, 详见第8页。

CO、CA 和 COA 系列

316 不锈钢阀体-FKM O形圈
黄铜阀体 - 丁腈橡胶 O 形圈

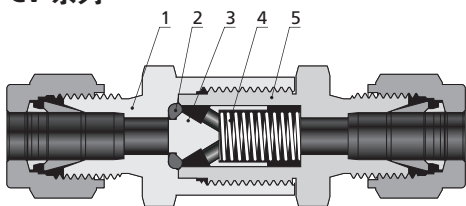


CL 系列



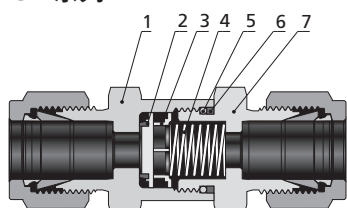
结构材料

CV 系列



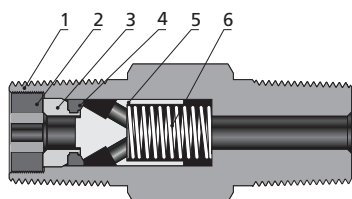
元件	材料等级/ASTM 规格	
	316 不锈钢	黄铜
1 入口阀体	316 不锈钢/A479	黄铜 C36000/B16
2 O形圈	碳氟 FKM	丁腈橡胶
3 滑套	316 不锈钢/A479	黄铜 C36000/B16
4 弹簧	302 不锈钢/A313	302 不锈钢/A313
5 出口阀体	316 不锈钢/A479	黄铜 C36000/B16

CH 系列



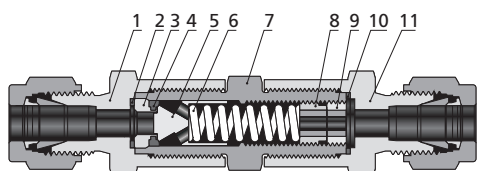
元件	材料等级/ASTM 规格	
	316 不锈钢	黄铜
1 入口阀体	316 不锈钢/A479	
2 提动头装配体	碳氟 FKM 粘结 316L 不锈钢/A479	
3 提动头挡圈	316 不锈钢/A479	
4 弹簧	302 不锈钢/A313	
5 O形圈	碳氟 FKM	
6 支撑环	PTFE/D1710	
7 出口阀体	316 不锈钢/A479	

CO 系列



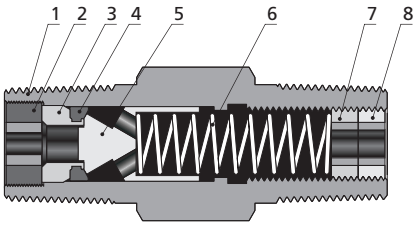
元件	材料等级/ASTM 规格	
	316 不锈钢	黄铜
1 阀体	316 不锈钢/A479	黄铜 C36000/B16
2 插入锁定螺母	316 不锈钢/A479	黄铜 C36000/B16
3 插入件	316 不锈钢/A479	黄铜 C36000/B16
4 O形圈	碳氟 FKM	丁腈橡胶
5 提动头	316 不锈钢/A479	黄铜 C36000/B16
6 弹簧	302 不锈钢/A313	302 不锈钢/A313

CA 系列



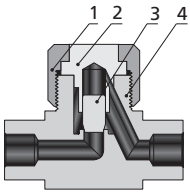
元件	材料等级/ASTM 规格	
	316 不锈钢	黄铜
1 入口阀体	316 不锈钢/A479	黄铜 C36000/B16
2 入口垫片	PTFE 涂层 316 不锈钢/A479	PTFE 涂层 316 不锈钢/A479
3 插入件	316 不锈钢/A479	黄铜 C36000/B16
4 O形圈	碳氟 FKM	丁腈橡胶
5 提动头	316 不锈钢/A479	黄铜 C36000/B16
6 弹簧	302 不锈钢/A313	302 不锈钢/A313
7 中心阀体	316 不锈钢/A479	黄铜 C36000/B16
8 调节螺丝	316 不锈钢/A479	316 不锈钢/A479
9 锁定螺丝	316 不锈钢/A479	316 不锈钢/A479
10 出口垫片	PTFE 涂层 316 不锈钢/A479	PTFE 涂层 316 不锈钢/A479
11 出口阀体	316 不锈钢/A479	黄铜 C36000/B16

COA 系列



元件	材料等级/ASTM 规格	
	316 不锈钢	黄铜
1	316 不锈钢/A479	黄铜 C36000/B16
2	316 不锈钢/A479	黄铜 C36000/B16
3	316 不锈钢/A479	黄铜 C36000/B16
4	碳氟 FKM	丁腈橡胶
5	316 不锈钢/A479	黄铜 C36000/B16
6	302 不锈钢/A313	302 不锈钢/A313
7	316 不锈钢/A479	316 不锈钢/A479
8	316 不锈钢/A479	316 不锈钢/A479

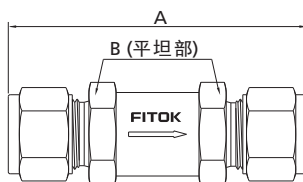
CL 系列



元件	材料等级/ASTM 规格	
	316 不锈钢/A479	
1	316 不锈钢/A479	
2	316 不锈钢/A479	
3	S17400/A564	
4	316 不锈钢/A479	

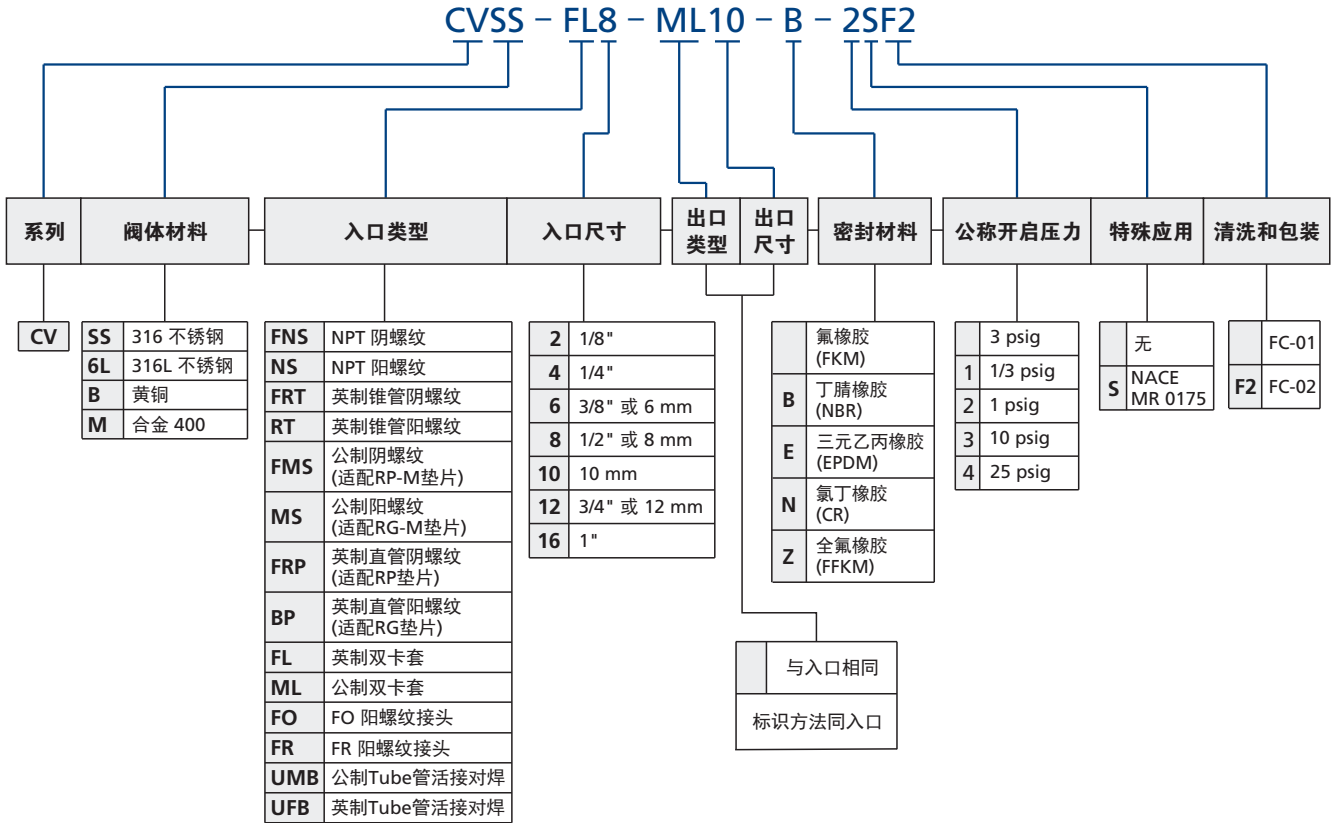
尺寸

CV 系列



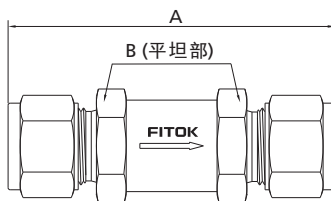
基本订购信息	端接类型及规格		CV	尺寸, in. (mm)	
	入口	出口		A	B
CV□□-FL2-	1/8" FITOK	1/8" FITOK	0.10	2.14 (54.3)	5/8 (15.9)
CV□□-FL4-	1/4" FITOK	1/4" FITOK	0.47	2.35 (59.7)	
CV□□-FL6-	3/8" FITOK	3/8" FITOK	1.47	3.17 (80.5)	7/8 (22.2)
CV□□-FL8-	1/2" FITOK	1/2" FITOK	1.68	3.42 (86.9)	
CV□□-FL12-	3/4" FITOK	3/4" FITOK	4.48	4.32 (110.0)	1 1/4 (31.8)
CV□□-FL16-	1" FITOK	1" FITOK		4.74 (120.0)	1 3/8 (35.0)
CV□□-ML6-	6 mm FITOK	6 mm FITOK	0.47	2.36 (59.9)	5/8 (15.9)
CV□□-ML10-	10 mm FITOK	10 mm FITOK	1.68	3.32 (84.3)	7/8 (22.2)
CV□□-ML12-	12 mm FITOK	12 mm FITOK		3.42 (86.9)	
CV□□-FNS2-	1/8 NPT 阴螺纹	1/8 NPT 阴螺纹	0.10	1.89 (48.0)	5/8 (15.9)
CV□□-FNS4-	1/4 NPT 阴螺纹	1/4 NPT 阴螺纹	0.47	2.15 (54.6)	3/4 (19.1)
CV□□-FNS6-	3/8 NPT 阴螺纹	3/8 NPT 阴螺纹	1.47	2.98 (75.7)	7/8 (22.2)
CV□□-FNS8-	1/2 NPT 阴螺纹	1/2 NPT 阴螺纹	1.68	3.58 (90.9)	1 1/16 (27.0)
CV□□-FNS12-	3/4 NPT 阴螺纹	3/4 NPT 阴螺纹	4.48	4.08 (104.0)	1 1/4 (31.8)
CV□□-FNS16-	1 NPT 阴螺纹	1 NPT 阴螺纹		4.84 (123.0)	1 5/8 (41.3)
CV□□-NS2-	1/8 NPT 阳螺纹	1/8 NPT 阳螺纹	0.10	1.71 (43.4)	5/8 (15.9)
CV□□-NS4-	1/4 NPT 阳螺纹	1/4 NPT 阳螺纹	0.47	2.09 (53.1)	
CV□□-NS6-	3/8 NPT 阳螺纹	3/8 NPT 阳螺纹	1.47	2.78 (70.6)	7/8 (22.2)
CV□□-NS8-	1/2 NPT 阳螺纹	1/2 NPT 阳螺纹	1.68	3.16 (80.3)	
CV□□-NS12-	3/4 NPT 阳螺纹	3/4 NPT 阳螺纹	4.48	4.08 (104.0)	1 1/4 (31.8)
CV□□-NS16-	1 NPT 阳螺纹	1 NPT 阳螺纹		4.52 (115.0)	1 5/8 (41.3)
CV□□-FR4-	1/4" FR 阳螺纹	1/4" FR 阳螺纹	0.47	2.21 (56.2)	5/8 (15.9)
CV□□-FR8-	1/2" FR 阳螺纹	1/2" FR 阳螺纹	1.68	3.56 (90.4)	15/16 (23.8)
CV□□-FR12-	3/4" FR 阳螺纹	3/4" FR 阳螺纹	4.48	4.64 (118.0)	1 5/8 (41.3)
CV□□-FR16-	1" FR 阳螺纹	1" FR 阳螺纹		4.76 (121.0)	

型号说明



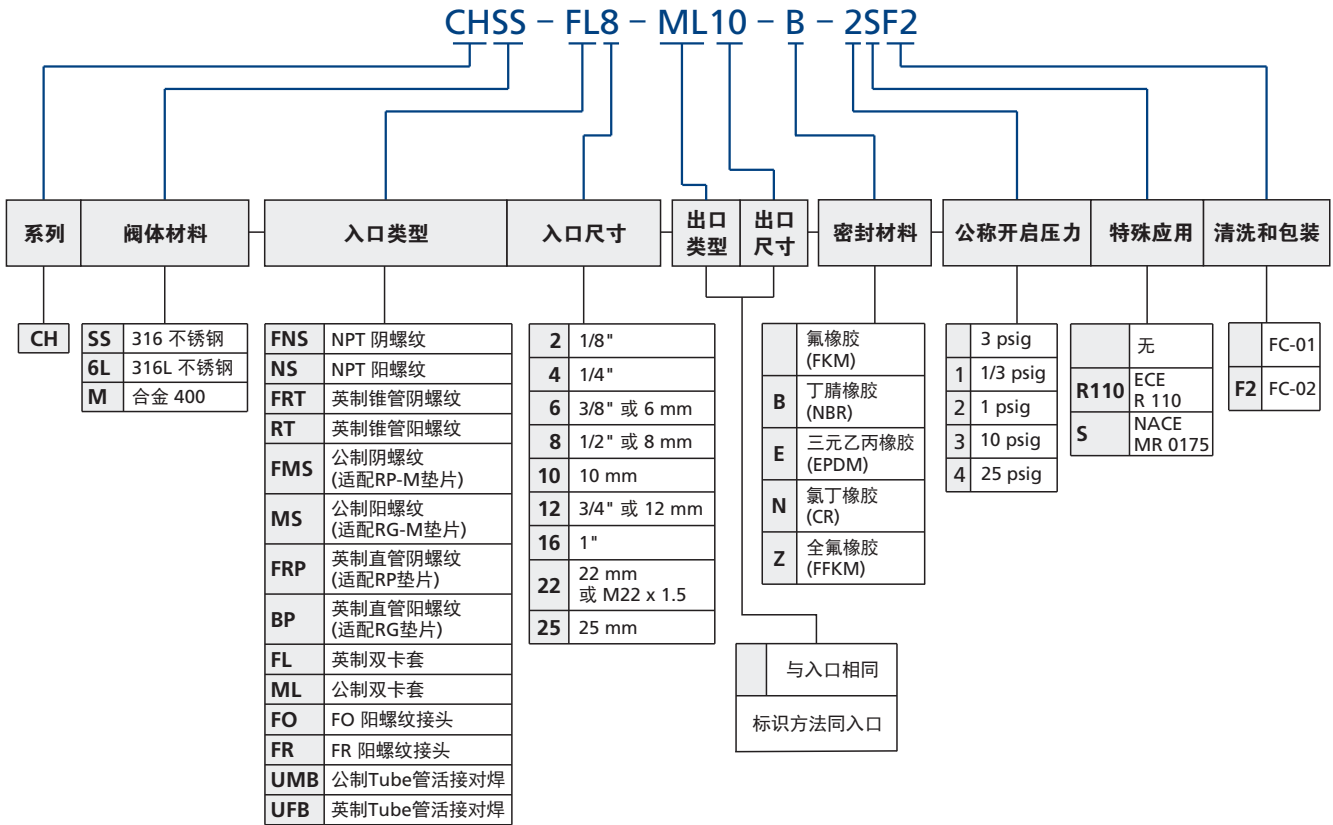
- 公制螺纹的标准常规螺距：
 - M10 及以下：1 mm
 - M12 至 M24：1.5 mm
 - M27 或以上：2 mm
 标准螺距可以在订购信息中忽略，特殊螺距时必须在订单中说明。
- 富氧环境或危险介质，请联系 FITOK 集团或授权代理商。
- 清洗和包装：
 - FC-01：一般工业用的标准清洗和包装。
 - FC-02：浸润系统组件的特殊清洗和包装，应满足 ASTM G93 C 等级要求。
- “选型说明”中材料为通用材料，接头类型尺寸为常规规格。如需其它，请联系FITOK集团或授权代理商。
- 为了降低压力波动、震动或脉动导致系统内O形圈移动的可能性，CV系列单向阀都可配PTFE涂层的316不锈钢入口垫片，具体选型请联系FITOK集团或授权代理商。
- 单向阀的设计仅供单向流动控制，不得用做安全卸荷装置。
- 单向阀有一段时间未被开启，其初始开启压力可能高于设定的开启压力。

CH 系列



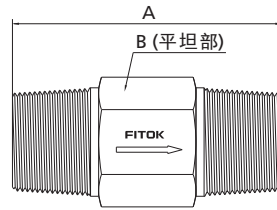
基本订购信息	端接类型及规格		37°C (100°F) 下的压力额定值 bar (psig)	Cv	尺寸, in. (mm)	
	入口	出口			A	B
CH□□-FL2-	1/8" FITOK	1/8" FITOK	414 (6000)	0.67	2.27 (57.7)	11/16 (17.5)
CH□□-FL4-	1/4" FITOK	1/4" FITOK			2.43 (61.7)	
CH□□-FL6-	3/8" FITOK	3/8" FITOK		1.8	2.75 (69.9)	1 (25.4)
CH□□-FL8-	1/2" FITOK	1/2" FITOK	2.96 (75.2)			
CH□□-FL12-	3/4" FITOK	3/4" FITOK	344 (5000)	4.7	3.52 (89.4)	1 5/8 (41.3)
CH□□-FL16-	1" FITOK	1" FITOK	323 (4700)		4.11 (104.5)	
CH□□-ML6-	6 mm FITOK	6 mm FITOK	414 (6000)	0.67	2.43 (61.7)	11/16 (17.5)
CH□□-ML8-	8 mm FITOK	8 mm FITOK			2.70 (68.6)	
CH□□-ML10-	10 mm FITOK	10 mm FITOK		1.8	2.80 (71.1)	1 (25.4)
CH□□-ML12-	12 mm FITOK	12 mm FITOK			2.96 (75.2)	
CH□□-ML22-	22 mm FITOK	22 mm FITOK	337 (4900)	4.7	3.48 (88.4)	1 5/8 (41.3)
CH□□-ML25-	25 mm FITOK	25 mm FITOK	316 (4600)		3.88 (98.6)	
CH□□-FNS4-	1/4 NPT 阴螺纹	1/4 NPT 阴螺纹	414 (6000)	0.67	2.13 (54.1)	11/16 (17.5)
CH□□-FNS6-	3/8 NPT 阴螺纹	3/8 NPT 阴螺纹	365 (5300)		1.8	
CH□□-FNS8-	1/2 NPT 阴螺纹	1/2 NPT 阴螺纹	337 (4900)	4.7		3.03 (77.0)
CH□□-FNS12-	3/4 NPT 阴螺纹	3/4 NPT 阴螺纹	316 (4600)		3.23 (82.0)	3.83 (97.3)
CH□□-FNS16-	1 NPT 阴螺纹	1 NPT 阴螺纹	303 (4400)			
CH□□-NS2-	1/8 NPT 阳螺纹	1/8 NPT 阳螺纹	414 (6000)	0.67	1.79 (45.4)	11/16 (17.5)
CH□□-NS4-	1/4 NPT 阳螺纹	1/4 NPT 阳螺纹			2.17 (55.1)	
CH□□-NS6-	3/8 NPT 阳螺纹	3/8 NPT 阳螺纹		1.8	2.36 (59.9)	1 (25.4)
CH□□-NS8-	1/2 NPT 阳螺纹	1/2 NPT 阳螺纹	2.73 (69.3)			
CH□□-NS12-	3/4 NPT 阳螺纹	3/4 NPT 阳螺纹	344 (5000)	4.7	3.29 (83.6)	1 5/8 (41.3)
CH□□-NS16-	1 NPT 阳螺纹	1 NPT 阳螺纹			3.67 (93.2)	
CH□□-FRT4-	1/4 锥管阴螺纹	1/4 锥管阴螺纹	414 (6000)	0.67	2.28 (57.9)	11/16 (17.5)
CH□□-FRT8-	1/2 锥管阴螺纹	1/2 锥管阴螺纹	351 (5100)	1.8	3.29 (83.6)	1 1/16 (27.0)
CH□□-FRT12-	3/4 锥管阴螺纹	3/4 锥管阴螺纹	330 (4800)	4.7	3.55 (90.2)	1 5/8 (41.3)
CH□□-FRT16-	1 锥管阴螺纹	1 锥管阴螺纹	303 (4400)		3.83 (97.3)	
CH□□-RT4-	1/4 锥管阳螺纹	1/4 锥管阳螺纹	414 (6000)	0.67	2.17 (55.1)	11/16 (17.5)
CH□□-RT8-	1/2 锥管阳螺纹	1/2 锥管阳螺纹		1.8	2.73 (69.3)	1 (25.4)
CH□□-RT12-	3/4 锥管阳螺纹	3/4 锥管阳螺纹	344 (5000)	4.7	3.35 (85.1)	1 5/8 (41.3)
CH□□-RT16-	1 锥管阳螺纹	1 锥管阳螺纹			3.67 (93.2)	
CH□□-FR4-	1/4" FR 阳螺纹	1/4" FR 阳螺纹	414 (6000)	0.67	2.28 (57.9)	11/16 (17.5)
CH□□-FR8-	1/2" FR 阳螺纹	1/2" FR 阳螺纹	296 (4300)	1.8	2.73 (69.3)	1 (25.4)
CH□□-FR12-	3/4" FR 阳螺纹	3/4" FR 阳螺纹	254 (3700)	4.7	3.78 (96.0)	1 5/8 (41.3)
CH□□-FO4-	1/4" FO 阳螺纹	1/4" FO 阳螺纹	414 (6000)	0.67	1.98 (50.3)	11/16 (17.5)
CH□□-FO8-	1/2" FO 阳螺纹	1/2" FO 阳螺纹		1.8	2.35 (59.7)	1 (25.4)
CH□□-FO12-	3/4" FO 阳螺纹	3/4" FO 阳螺纹	344 (5000)	4.7	2.90 (73.7)	1 5/8 (41.3)
CH□□-FO16-	1" FO 阳螺纹	1" FO 阳螺纹				

型号说明



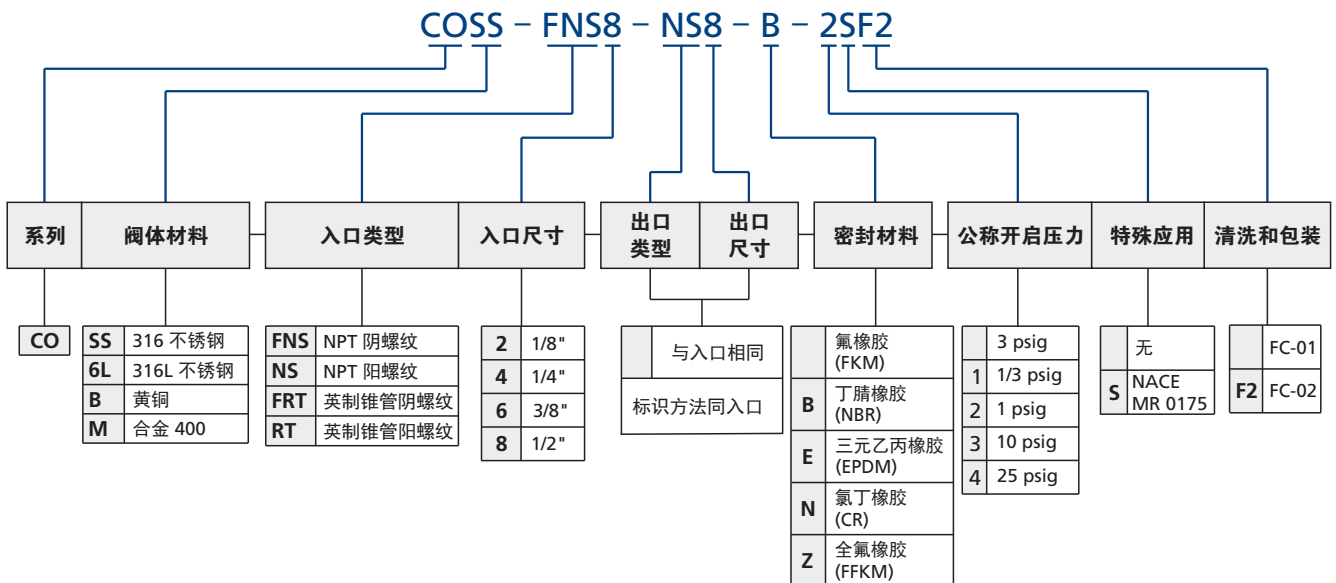
- 公制螺纹的标准常规螺距：
M10 及以下：1 mm
M12 至 M24：1.5 mm
M27 或以上：2 mm
标准螺距可以在订购信息中忽略，特殊螺距时必须在订单中说明。
- 富氧环境或危险介质，请联系 FITOK 集团或授权代理商。
- 清洗和包装：
FC-01：一般工业用的标准清洗和包装。
FC-02：浸润系统组件的特殊清洗和包装，应满足 ASTM G93 C 等级要求。
- “选型说明”中材料为通用材料，接头类型尺寸为常规规格。如需其它，请联系FITOK集团或授权代理商。
- 单向阀的设计仅供单向流动控制，不得用做安全卸荷装置。
- 单向阀有一段时间未被开启，其初始开启压力可能高于设定的开启压力。

CO 系列



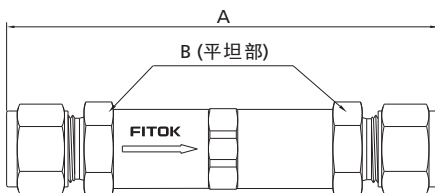
基本订购信息	端接类型及规格		Cv	尺寸, in. (mm)	
	入口	出口		A	B
CO□□-FNS4-	1/4 NPT 阴螺纹	1/4 NPT 阴螺纹	0.35	2.41 (61.2)	3/4 (19.1)
CO□□-FNS8-	1/2 NPT 阴螺纹	1/2 NPT 阴螺纹	1.20	3.71 (94.2)	1 1/16 (27.0)
CO□□-NS4-	1/4 NPT 阳螺纹	1/4 NPT 阳螺纹	0.35	1.62 (41.1)	9/16 (14.3)
CO□□-NS8-	1/2 NPT 阳螺纹	1/2 NPT 阳螺纹	1.20	2.28 (57.9)	7/8 (22.2)
CO□□-FRT4-	1/4 锥管阴螺纹	1/4 锥管阴螺纹	0.35	2.54 (64.5)	3/4 (19.1)
CO□□-RT4-	1/4 锥管阳螺纹	1/4 锥管阳螺纹		1.62 (41.1)	9/16 (14.3)

型号说明



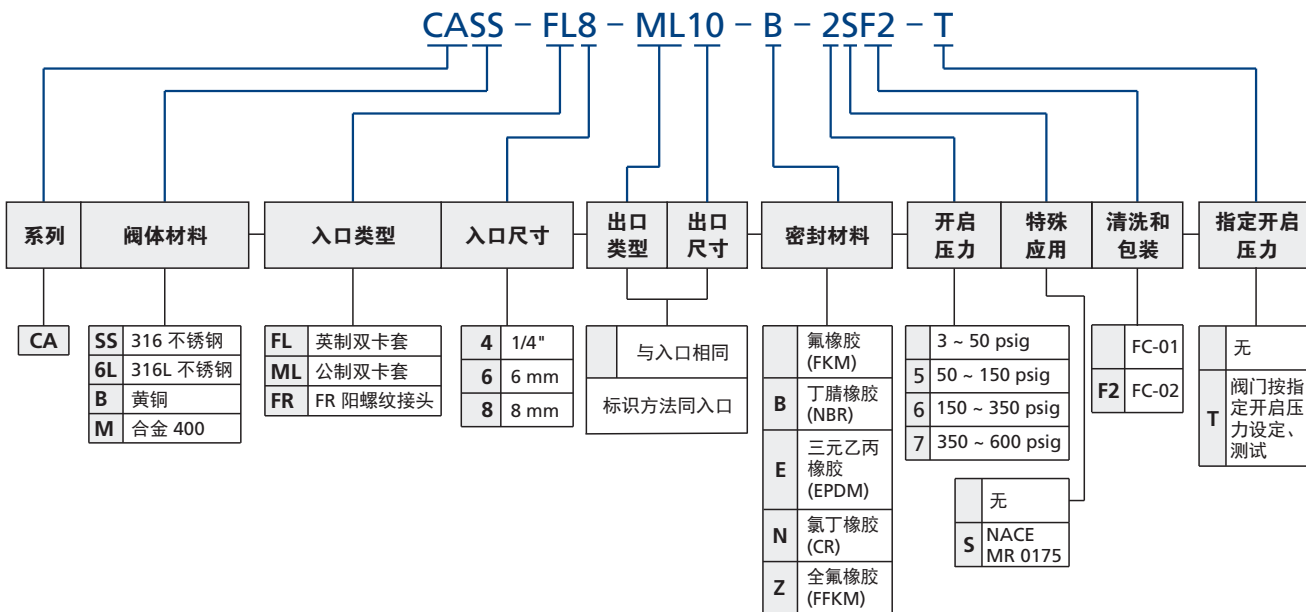
- 富氧环境或危险介质，请联系 FITOK 集团或授权代理商。
- 清洗和包装：
 - FC-01：一般工业用的标准清洗和包装。
 - FC-02：浸润系统组件的特殊清洗和包装，应满足 ASTM G93 C 等级要求。
- “选型说明”中材料为通用材料，接头类型尺寸为常规规格。如需其它，请联系FITOK集团或授权代理商。
- 单向阀的设计仅供单向流动控制，不得用做安全卸荷装置。
- 单向阀有一段时间未被开启，其初始开启压力可能高于设定的开启压力。

CA 系列



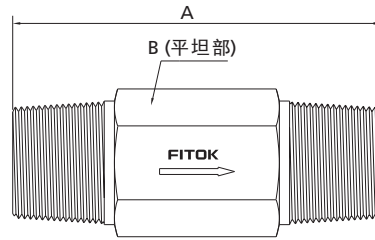
基本订购信息	端接类型及规格		Cv	尺寸, in. (mm)	
	入口	出口		A	B
CA □□-FL4-	1/4" FITOK	1/4" FITOK	0.37	3.23 (82.0)	5/8 (15.9)
CA □□-ML6-	6 mm FITOK	6 mm FITOK		3.32 (84.3)	
CA □□-ML8-	8 mm FITOK	8 mm FITOK		3.09 (78.5)	
CA □□-FR4-	1/4" FR 阳螺纹	1/4" FR 阳螺纹			

型号说明



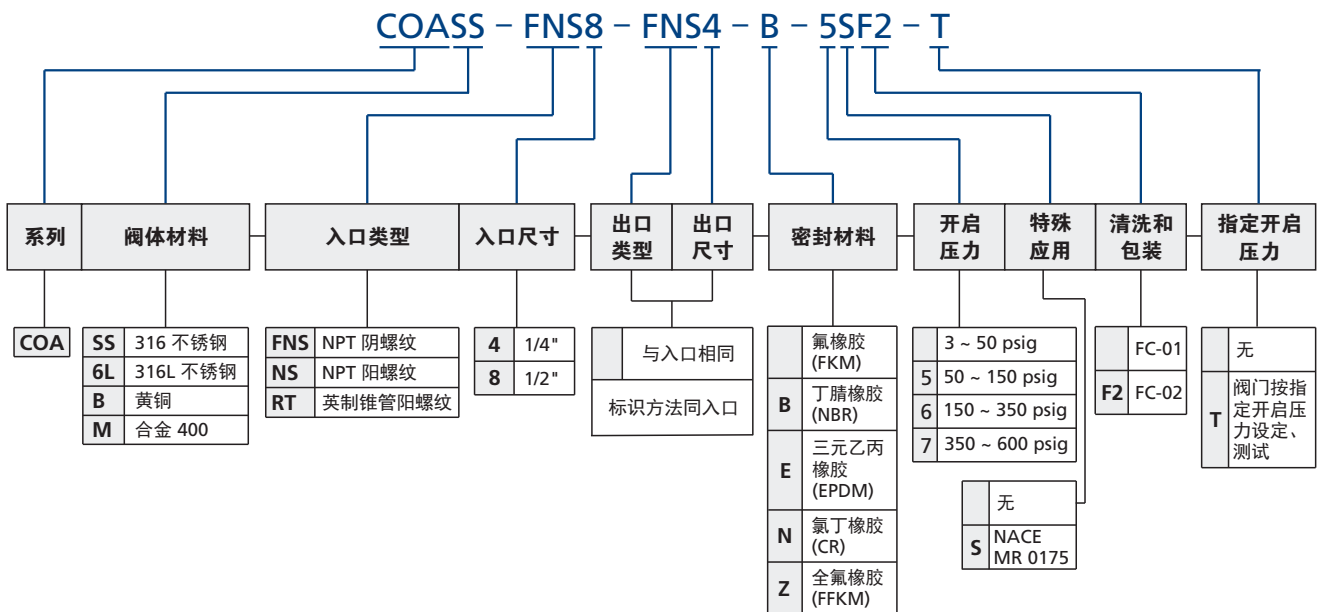
- 富氧环境或危险介质，请联系 FITOK 集团或授权代理商。
- 清洗和包装：
FC-01：一般工业用的标准清洗和包装。
FC-02：浸润系统组件的特殊清洗和包装，应满足 ASTM G93 C 等级要求。
- “选型说明”中材料为通用材料，接头类型尺寸为常规规格。如需其它，请联系FITOK集团或授权代理商。
- 单向阀的设计仅供单向流动控制，不得用做安全卸荷装置。
- 单向阀有一段时间未被开启，其初始开启压力可能高于设定的开启压力。
- 单向阀指定开启压力，订购时请注明需设定的开启压力值。

COA 系列



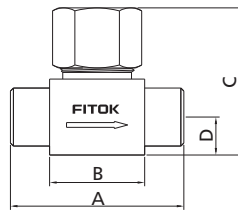
基本订购信息	端接类型及规格		Cv	尺寸, in. (mm)	
	入口	出口		A	B
COA □□-FNS4-	1/4 NPT 阴螺纹	1/4 NPT 阴螺纹	0.35	2.98 (75.7)	3/4 (19.1)
COA □□-NS4-	1/4 NPT 阳螺纹	1/4 NPT 阳螺纹	0.35	1.62 (41.1)	9/16 (14.3)
COA □□-NS8-	1/2 NPT 阳螺纹	1/2 NPT 阳螺纹	1.20	2.56 (65.0)	7/8 (22.2)
COA □□-RT4-	1/4 锥管阳螺纹	1/4 锥管阳螺纹	0.35	1.62 (41.1)	9/16 (14.3)
COA □□-RT8-	1/2 锥管阳螺纹	1/2 锥管阳螺纹	1.20	2.56 (65.0)	7/8 (22.2)

型号说明



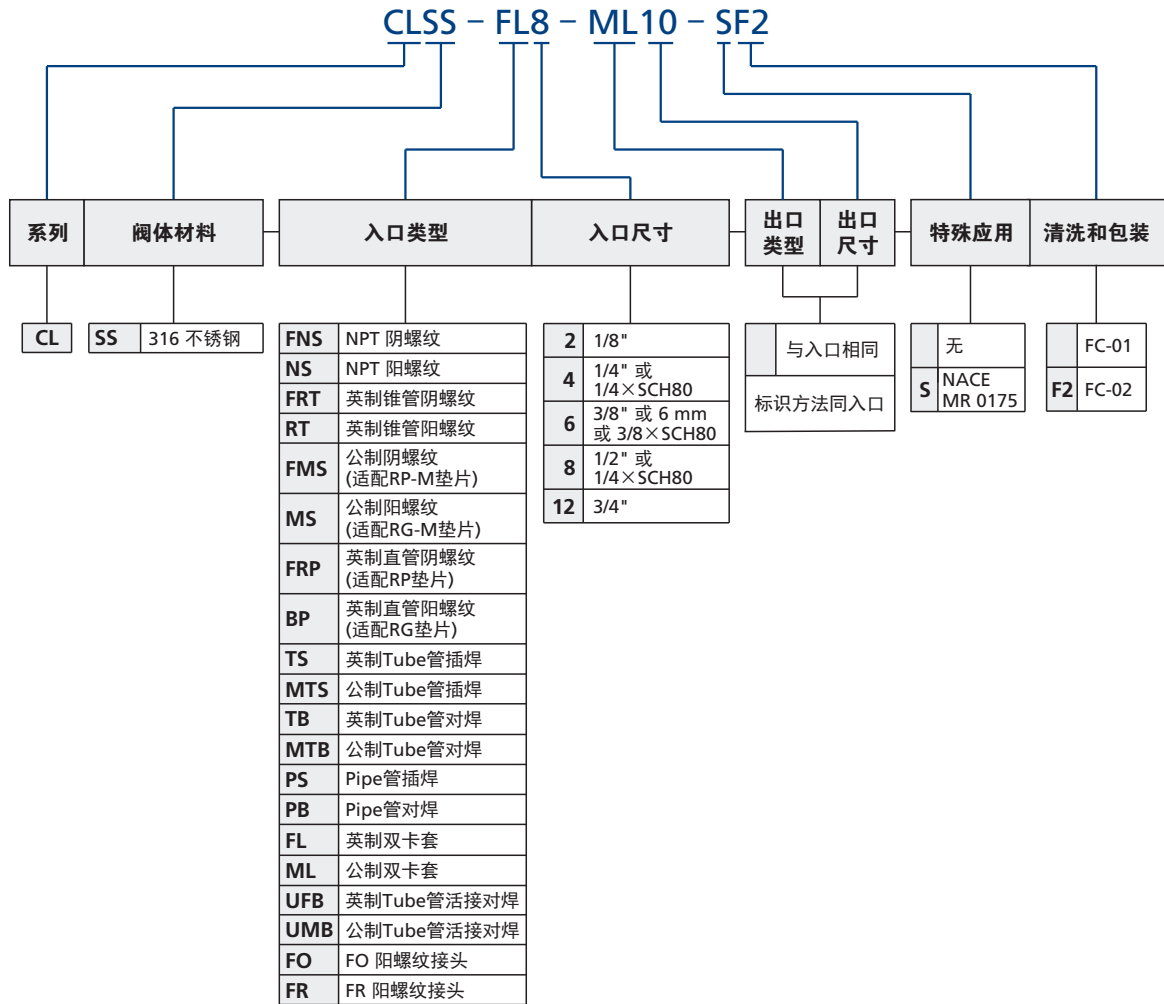
- 富氧环境或危险介质，请联系 FITOK 集团或授权代理商。
- 清洗和包装：
 - FC-01：一般工业用的标准清洗和包装。
 - FC-02：浸润系统组件的特殊清洗和包装，应满足 ASTM G93 C 等级要求。
- “选型说明”中材料为通用材料，接头类型尺寸为常规规格。如需其它，请联系FITOK集团或授权代理商。
- 单向阀的设计仅供单向流动控制，不得用做安全卸荷装置。
- 单向阀有一段时间未被开启，其初始开启压力可能高于设定的开启压力。
- 单向阀指定开启压力，订购时请注明需设定的开启压力值。

CL 系列



基本订购信息	端接类型及规格		Cv	尺寸, in. (mm)			
	入口	出口		A	B	C	D
CL□□-FL4	1/4" FITOK	1/4" FITOK	0.30	2.40 (61.0)	1.01 (25.7)	1.47 (37.3)	0.39 (9.9)
CL□□-FL6	3/8" FITOK	3/8" FITOK	0.64	2.83 (71.9)	1.31 (33.3)	1.85 (47.0)	0.50 (12.7)
CL□□-FL8	1/2" FITOK	1/2" FITOK	2.20	3.92 (99.6)	2.19 (55.6)	2.44 (62.0)	0.62 (15.7)
CL□□-FL12	3/4" FITOK	3/4" FITOK					
CL□□-ML6	6 mm FITOK	6 mm FITOK	0.30	2.40 (61.0)	1.01 (25.7)	1.47 (37.3)	0.39 (9.9)
CL□□-FNS2	1/8 NPT 阴螺纹	1/8 NPT 阴螺纹					
CL□□-FNS4	1/4 NPT 阴螺纹	1/4 NPT 阴螺纹	0.64	2.25 (57.2)	1.25 (31.8)	1.85 (47.0)	0.50 (12.7)
CL□□-FNS6	3/8 NPT 阴螺纹	3/8 NPT 阴螺纹	2.20	3.12 (79.2)	1.86 (47.2)	2.44 (62.0)	0.62 (15.7)
CL□□-FNS8	1/2 NPT 阴螺纹	1/2 NPT 阴螺纹					
CL□□-TS4	1/4" Tube 管插焊	1/4" Tube 管插焊	0.30	1.81 (46.0)	0.90 (22.9)	1.47 (37.3)	0.39 (9.9)
CL□□-TS6	3/8" Tube 管插焊	3/8" Tube 管插焊	0.64	2.25 (57.2)	1.25 (31.8)	1.85 (47.0)	0.50 (12.7)
CL□□-TS8	1/2" Tube 管插焊	1/2" Tube 管插焊	2.20	3.13 (79.5)	1.88 (47.8)	2.44 (47.0)	0.62 (15.7)
CL□□-PB4	1/4×SCH80 Pipe 管对焊	1/4×SCH80 Pipe 管对焊	0.30	1.81 (46.0)	0.90 (22.9)	1.47 (37.3)	0.39 (9.9)
CL□□-PB6	3/8×SCH80 Pipe 管对焊	3/8×SCH80 Pipe 管对焊	0.64	2.25 (57.2)	1.25 (31.8)	1.85 (47.0)	0.50 (12.7)
CL□□-PB8	1/2×SCH80 Pipe 管对焊	1/2×SCH80 Pipe 管对焊	2.20	3.13 (79.5)	1.88 (47.8)	2.44 (62.0)	0.62 (15.7)

型号说明



- 富氧环境或危险介质，请联系 FITOK 集团或授权代理商。
- 清洗和包装：
 - FC-01：一般工业用的标准清洗和包装。
 - FC-02：浸润系统组件的特殊清洗和包装，应满足 ASTM G93 C 等级要求。
- “选型说明”中材料为通用材料，接头类型尺寸为常规规格。如需其它，请联系FITOK集团或授权代理商。

info@fitok.com
www.fitok.com

FK-IC-GV-03-ZH-240108